

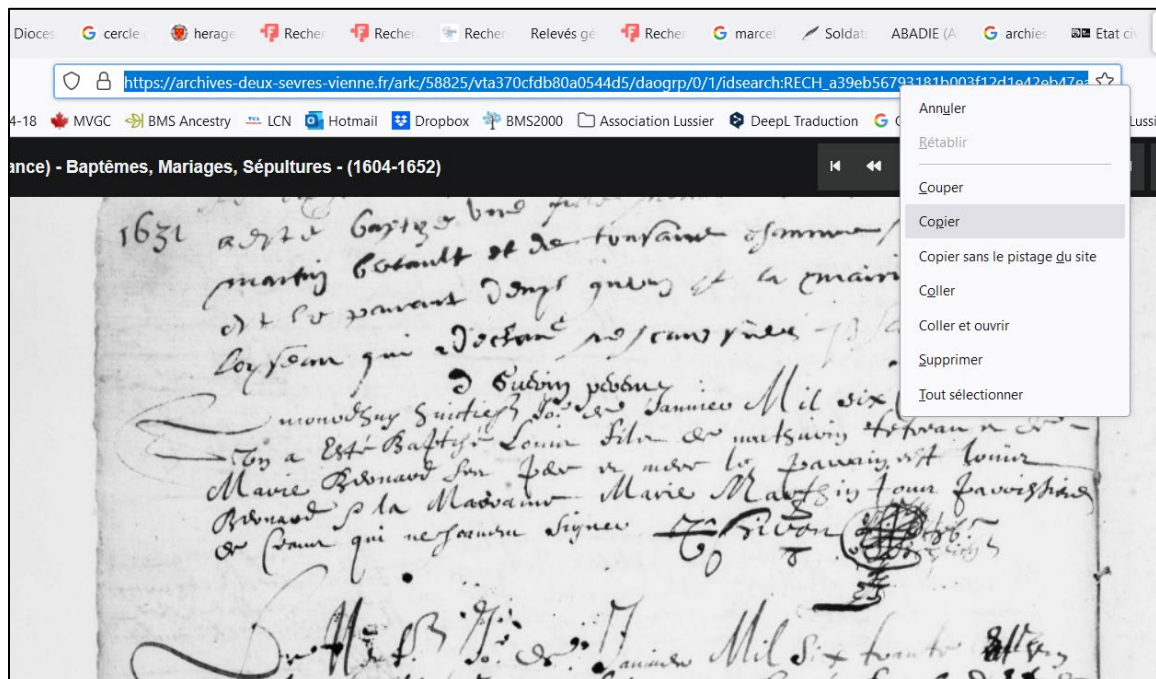
Procédure pour insérer des liens cachés avec un PC dans un texte, sous une image ou dans un tableau Excel

Afin de faciliter votre travail de recherche, il peut être très utile d'utiliser des liens cachés. Ceux-ci vous permettront de retrouver rapidement la référence à une information, un document ou à une image sur le Web.


Pour insérer un lien caché, vous devez copier l'adresse de la page Web qui vous intéresse et la coller dans l'espace prévue à cet effet.

Insérer un lien caché dans un texte

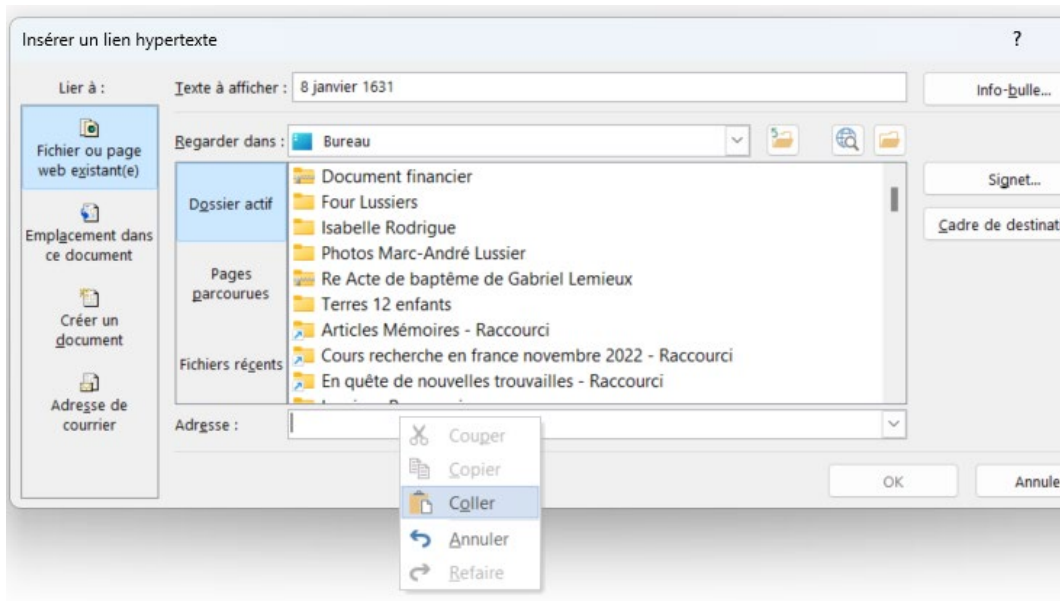
Par exemple, pour mettre dans un lien caché la référence à l'acte de baptême de Louis Tétreau, se rendre sur la page web où se trouve son acte de baptême, mettre l'adresse de la page Web en surbrillance, cliquer à droite sur la souris et sélectionner « Copier ».



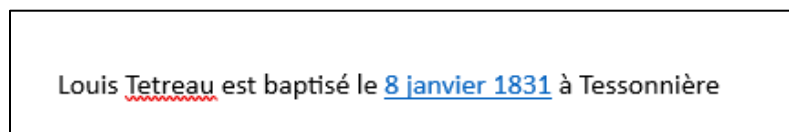
Aller ensuite dans le document Word, mettre en surbrillance la date de naissance de Louis Tétreau, cliquer à droite sur la souris et sélectionner « Lien ».



Coller l'adresse dans le champ prévu à cet effet en cliquant à droite sur la souris et en sélectionnant « Coller ».



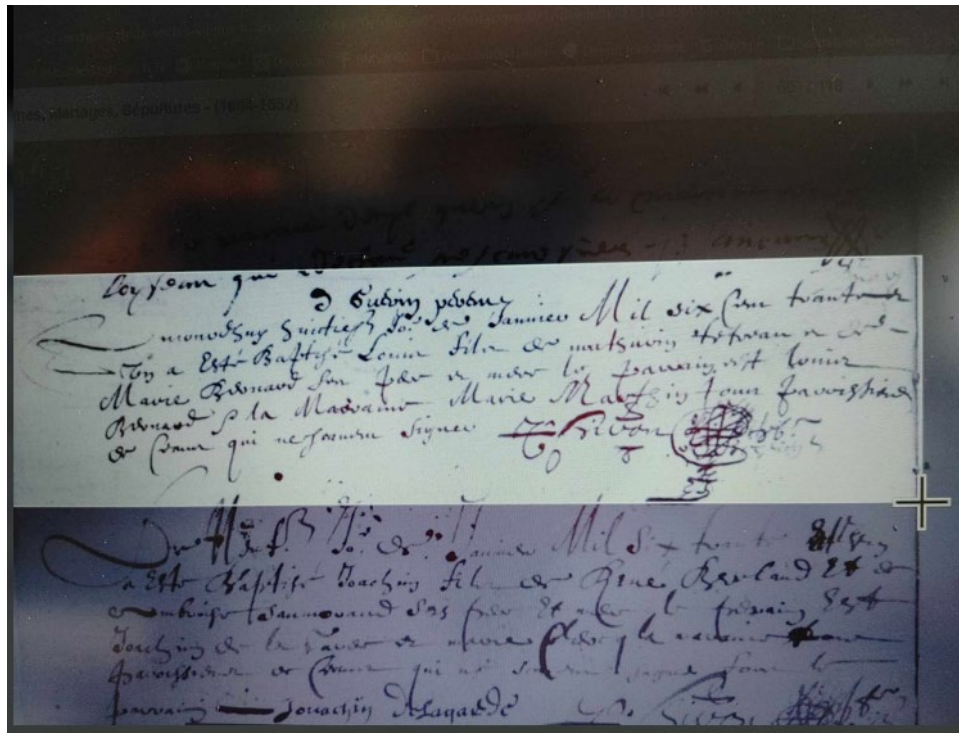
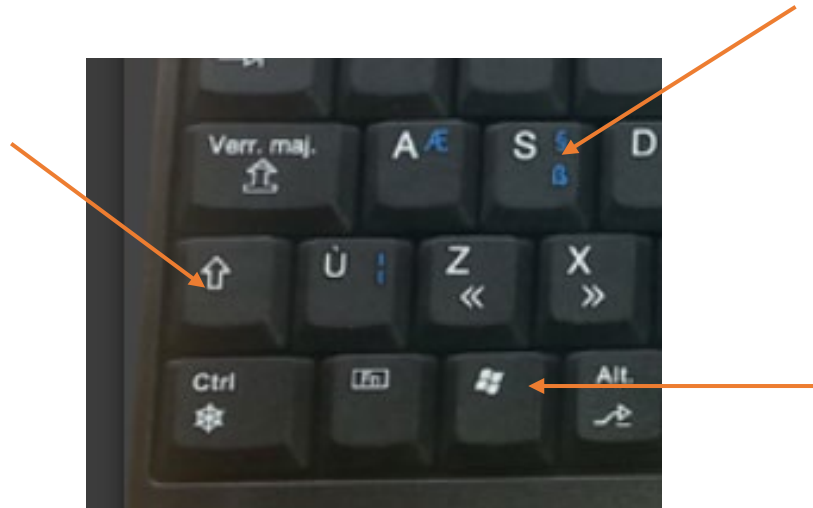
Cliquer ensuite sur « ok » et le lien est inséré. La date apparaît maintenant en caractère gras et souligné.



Pour retourner à la source, il suffit de cliquer sur la date dans le document Word et d'appuyer sur la touche « Ctrl » dans le coin inférieur gauche du clavier en même temps. La page Web s'ouvrira.

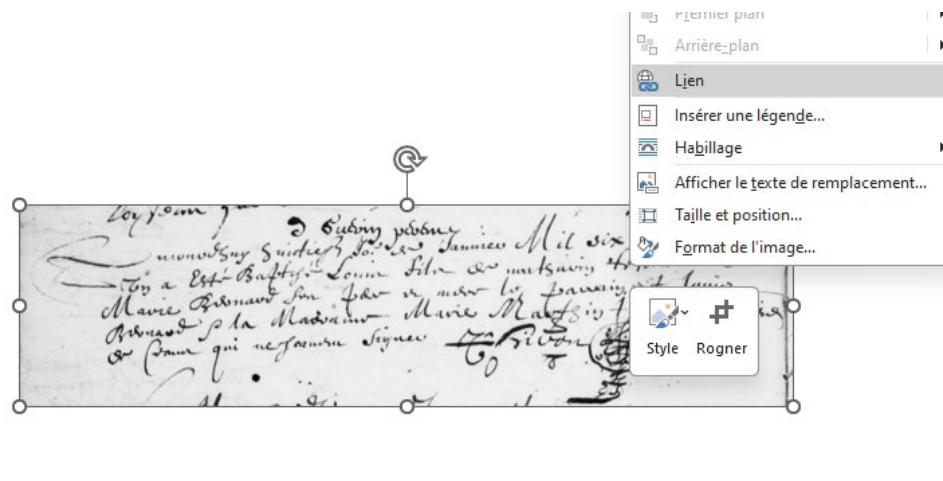
Insérer un lien sous une image

Pour insérer un lien sous une image, faire une capture d'écran de l'image en cliquant sur les touches majuscule, Windows et la lettre « s » en même temps. Une croix apparaît. Encadrer l'image avec la croix. L'image se copie automatiquement.



Coller l'image dans le document Word.

Cliquer ensuite sur l'image et coller l'adresse dans le champ prévu à cet effet en cliquant à droite sur la souris et en sélectionnant « Lien ». Cliquer sur Ok. Le lien est inséré.



Pour retourner à la source, cliquer sur l'image et appuyer sur la touche « Ctrl » dans le coin inférieur gauche du clavier en même temps. La page Web s'ouvrira.

Insérer un lien dans un tableau Excel

Pour insérer un lien caché dans un tableau Excel, cliquer dans la cellule où vous souhaitez insérer le lien et suivre la même procédure.

